



Gazetka przedszkolna „Zakątek”  
dla Dziecka i Rodzica

**LUTY 2023**



**Zespół redakcyjny:**

**Koordynator gazetki: mgr Monika Sadowska**

**Kąciki: Ciekawostek, Kulinaryny, Mądrej główki, Poczytaj Mamo, Poczytaj Tato:  
mgr Monika Sadowska**

**Kącik logopedyczny: mgr Katarzyna Klecha**

**Kącik wychowawczy: mgr Elżbieta Musiał**

**Opieka merytoryczna oraz Kącik Wydarzeń: mgr Karolina Turek**



## WYDARZENIA

### ZAPLANOWANE w Lutym W NASZYM PRZEDSZKOLU



W lutym czekają na naszych Milusińskich ciekawe wydarzenia:

***Dni Babci i Dziadka** – informacje na tablicach ogłoszeń w holu przedszkola lub na emailach grupowych*

15.02 – wyjazd do Teatru grup V i VII na spektakl „Rumcajs”

17.02 – zajęcia z „Drużyną Kangura” dla grup: I – IV

23.02 – spektakl teatralno-muzyczny firmy artystycznej „Wiolinka i Bemol”

24.02 – zajęcia z „Drużyną Kangura” dla grup: V – VIII

28.02 – spotkanie z podróżnikiem, fotografem i przyrodnikiem podczas warsztatów podróżniczych pt. „Spotkanie z dziećmi z Ameryki Południowej” – dla grup: VI, VII i VIII.



# LUTY

Hej słońeczko wyjdź z za chmurki

dzieci chcą pojechać z górki

Idą ferie już

od rana

dzieci lepić

chcą bałwana

i śnieżkami

rzucić

wkoło.







## *Szanowni Rodzice i Nasze Kochane Przedszkolaki*

*Sukcesów w życiu, szczęścia w miłości,  
ciepłych uścisków, samych radości,  
spełnienia marzeń, dużo słodyczy  
w Dniu Walentego*

*najbardziej słodki PUCHATEK życzy!*



# 14 lutego



**Walentynkowa**

**kolorowanka**

**dla Ciebie!**



## KRÓTKA HISTORIA WALENTYNEK



Dawno, dawno temu pewien rzymski cesarz Klaudiusz II Gocki chciał, aby wszyscy mężczyźni byli wojownikami. Nie pozwalał im więc się zakochiwać. Na szczęście nie udało mu się dopiąć swego. Dzielni wojownicy spotykali się ze swoimi ukochanymi w tajemnicy, a pewien wierzący w miłość ksiądz Walenty, udzielał im w sekrecie ślubów. To właśnie na cześć tego wierzącego w prawdziwą miłość księdza, 14 lutego obchodzimy Walentynki, czyli święto zakochanych!




## WALENTYNKI NA ŚWIECIE



KOREA POŁUDNIOWA

W KOREI POŁUDNIOWEJ KAŻDY 14 DZIEŃ MIESIĄCA POŚWIĘCONY JEST MIŁOŚCI. W WALENTYNKI TO KOBIETY WRĘCZAJĄ MĘŻCZYZNOM PODARKI.



ESTONIA

W ESTONII 14 LUTEGO TO NIE ŚWIĘTO MIŁOŚCI, ALE PRZYJAŹNI. ESTOŃCZYCY W WALENTYNKI OBDAROWUJĄ SWOICH PRZYJACIOŁ, A NIE SWOJE DRUGIE POŁÓWKI.



WALIA

WALIJCZYCY ŚWIĘTUJĄ WALENTYNKI DUŻO WCZEŚNIEJ NIŻ WSZYSCY. JUŻ 25 STYCZNIA KOBIETY WRĘCZAJĄ SWOIM UKOCHANYM DREWNIANE, RZEŹBIONE ŁYŻKI Z MIŁOSNYMI SYMBOLAMI.



DANIA I NORWEGIA






W DANII I NORWEGII 14 LUTEGO KOBIETY OTRZYMUJĄ ANONIMOWE LISTY Z MIŁOSNYMI WIERSZAMI. UKOCHANI CHCĄC NAPROWADZIĆ WYBRANKI NA WŁAŚCIWY TROP MALUJĄ NA KOPERTACH TYLKO KROPEK ILE LITER MA ICH IMIĘ.





## Już niedługo obchodzić będziemy WALENTYNKI

Z tej okazji możesz przygotować laurkę dla osoby, której chcesz okazać swoją sympatię. W wykonaniu tego zadania pomogą ci wzory przedstawione poniżej.





## ZAGADKI Z PRZEDSZKOLNEJ SZUFLADKI

1) Jaką porę roku mamy,  
gdy za morzem są bociany?

*Zima*

2) Kiedy mroźnik szczypie, kiedy śnieżek pada,  
Każdy ją natychmiast na głowę zakłada.

*Czapka*

3) Na szyję zakładam, gdy dopiecze zima,  
Owijam nim szyję, kiedy mróz przytrzyma!

*Szalik*

4) Gdy nas zima atakuje, każdy z kieszeni wyjmuje,  
Raz - dwa na dłonie zakłada, ręka w śnieg bez bólu wpada!

*Rękawiczki*

5) Płyzy, deski, sznurek, podejźmy pod górę!  
W dół szybko jak strzała, zabawa wspaniała!

*Sanki*

6) Ten śniegowy panicz garnek ma na głowie,  
W miejscu nosa marchew, ulepił go człowiek!

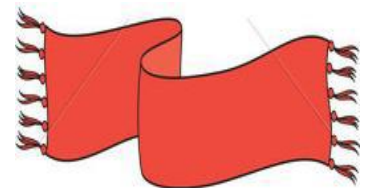

*Bałwan*

7) Kiedy mróz nadejdzie srogi, założymy je na nogi!  
Czeka na nas lodowisko, uważajmy, bo tam ślisko!

*Łyżwy*

8) Pada z nieba biały puch, coś jak gwiazdki albo groch.  
Gdy napada po kolana, ulepimy wnet bałwana!

*Śnieg*







## ZADANIA DLA CHĘTNYCH

POŁĄCZ ZE SOBĄ TAKIE SAME  
OBRAZKI






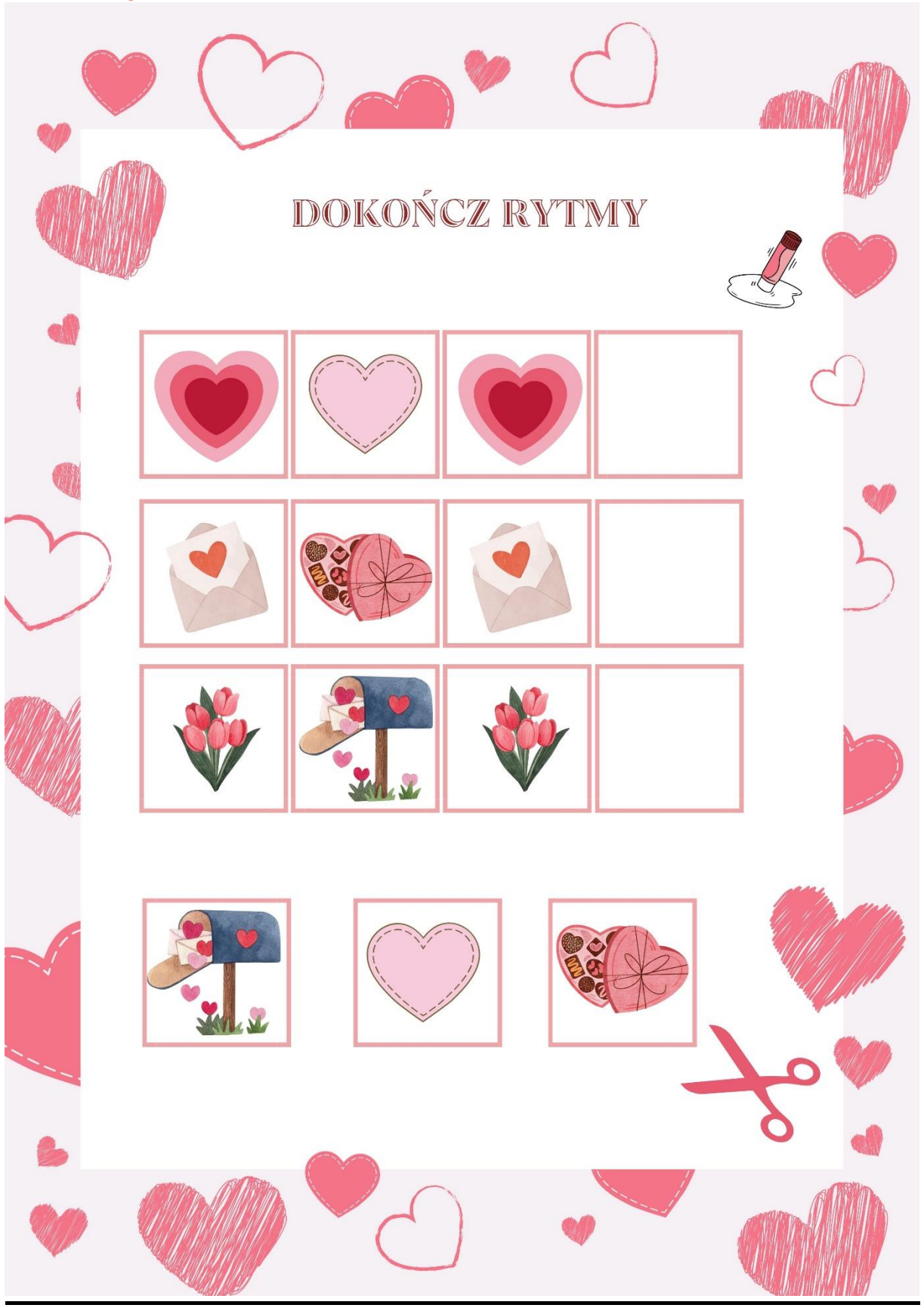

POŁĄCZ ZE SOBĄ TAKIE SAME  
POŁÓWKI SERC






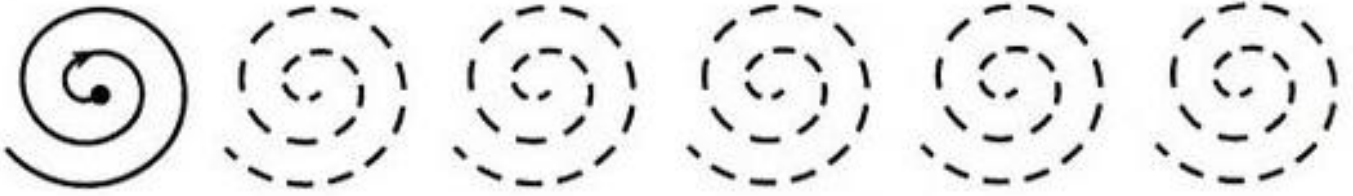


WYTNIJ, A NASTĘPNIJE WKLEJ  
OBRAZEK NA KARTKĘ.



# DOKOŃCZ RYTMY







**PÓŁ GODZINKI DLA RODZINKI...**  
**RODZICU, OTO 7 KROKÓW DO SUKCESU -**  
**ABY TWOJE DZIECKO MOGŁO POCZUĆ SIĘ BEZPIECZNIE.**

1. Nieustannie dawaj odczuć dziecku, że jesteś obok i zawsze pomożesz.
2. Pomagaj swojemu dziecku w poradzeniu sobie z gwałtownymi emocjami (lękiem, smutkiem, złością).
3. Wspieraj emocjonalnie swoje dziecko w sytuacjach trudnych takich jak: wizyta w przychodni, zmiana rytmu dnia, choroba.
4. Daj swojemu dziecku poczucie przynależności: stwórz mu własny kącik do zabawy, oswajaj z najbliższym otoczeniem.
5. Znajdź dla swojego dziecka przytulankę – pocieszyciela, pozwalaj, aby dziecko mogło wszędzie ją zabierać.
6. Daj odczuć swojemu dziecku, że kochasz je bezwarunkowo.
7. Wyznacz jasne reguły, postaw granice, określ zasady – nie zmieniaj ich w zależności od pory dnia czy swojego humoru.





## PRZEDSZKOLAKI GOTUJĄ DLA CHĘTNYCH

### CZEKOLADOWE CIASTECZKA



#### **SKŁADNIKI:**

- 1/2 kostki miękkiej margaryny;
- 1/2 szklanki cukru;
- jajko;
- 2 łyżki kakao;
- 2 szklanki mąki;
- kolorowe cukiereczki do zrobienia oczu.

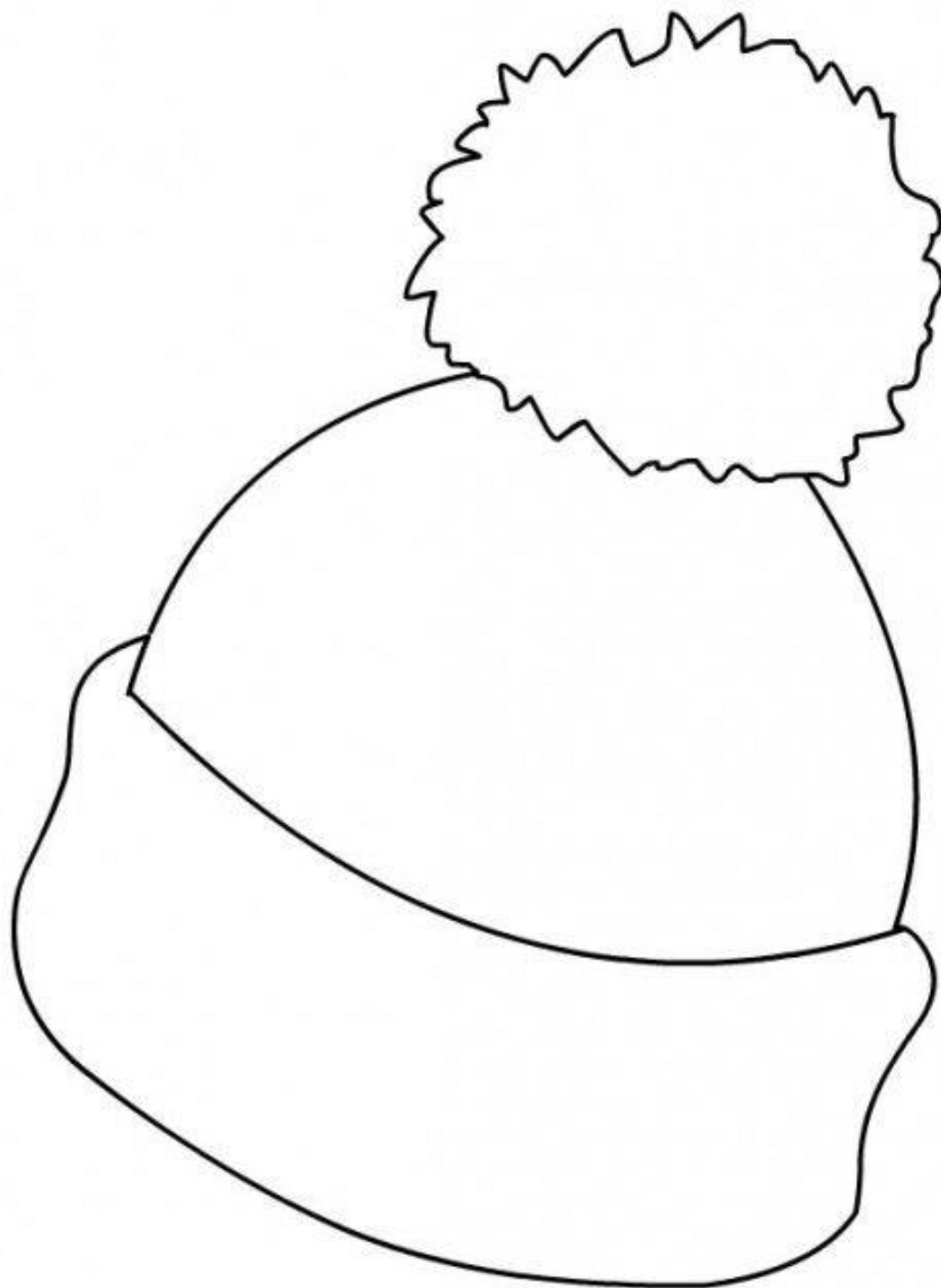
#### **PRZYGOTOWANIE:**

Wymieszać cukier z margaryną w misce za pomocą drewnianej łyżki. Dodać jajo i również wymieszać. Przesiać przez sitko na powstającą masę mąkę i kakao. Wyrobić ciasto rękoma. Zawinąć gotowe ciasto w folię i włożyć do lodówki na ok. 30 min. Po wyjęciu ciasta z lodówki uformować z niego wałek i pokroić go na plasterki o grubości ok. 1-2 cm. Rozwałkować każdy kawałek ciasta do grubości ok. 7 mm i za pomocą palca zrobić na każdym plasterku wgłębienie. Ułożyć ciasteczka na blasze wyłożonej papierem do pieczenia i wstawić do rozgrzanego piekarnika. Piec około 15 - 20 min. Gdy ciastka będą gotowe i wystygnięte, posmarować je lukrem i przykleić doń kolorowe cukierki.



## ZADANIE DLA CHĘTNYCH

Zaprojektuj wzorek na czapce i pokoloruj ją.











## ZADANIE DLA CHĘTNYCH

**POLICZ FIGURY  
GEOMETRYCZNE**

---

	_____		_____
	_____		_____

www.kolorkolor.pl



Pokoloruj obrazek – dla chętnych





Mamc  
to  
supl

## PROSZĘ ZOSTAŃ ZE MNĄ W DOMU! JEŚLI:



### MAM KATAR

Gęsty, żółty  
lub zielony  
katar ropny

### MAM KROSTKI, WYSYPKI LUB BĄBLE

Zwłaszcza z gorączką  
lub swędzeniem



### MAM WYMIOTY

2 lub więcej razy  
w ciągu doby



### MAM CZERWONE OCZY

Zwłaszcza  
z wydzieliną  
ropną

### BOLI MNIE GARDŁO

Mam kaszel  
lub powiększone  
węzły chłonne



### MAM BIEGUNKĘ

3 lub więcej  
wodnych stolców  
w ciągu doby

### MAM PODWYŻSZONĄ TEMPERATURĘ

Powyżej 37°C, ból głowy  
lub ból ucha

### NIE CZUJĘ SIĘ ZBYT DOBRZE

Jestem zmęczony,  
marudny, rozkojarzony,  
nie mam apetytu



# POCZYTAJ MI MAMO, POCZYTAJ MI TATO...

## Opowiadanie „Zimowe zabawy Misia Kuleczki” - B. Forma

Miś Kuleczka od samego rana spogląda w okno. - Śnieg, śnieg, ciekawe kiedy pójdę na sanki. Nagle słyszy znajome głosy. To Marta i Paweł wracają z przedszkola. - Misiu, wszędzie pełno śniegu. Zabieramy cię do parku! - już od progu woła Marta. Misiowi kręci się z radości w głowie. Paweł bierze sanki. Marta zakłada Misiowi czapkę i szalik. - Jeszcze rękawiczki - dodaje - żeby ci nie zmarzły łapki. - Jak pięknie wyglądam - zerka Miś w lusterko. Na dworze panuje zima. Duże płatki śniegu spadają na ziemię. Kuleczka siedzi na sankach, które ciągną dzieci. - Widzę górkę - woła Paweł przyśpieszając kroku. Po chwili jadą w dół. Gwiżdże wiatr. - Wyśmienicie, hura, hura - słychać śmiechy i nawoływania. Nagle sanki skręcają i wszyscy lądują w miękkiej zaspie śniegu. - Misiu wyglądasz jak bałwanek. - Wy także - poprawia czapkę, otrzepując się ze śniegu. Już cała trójka toczy śniegowe kule. Raz, dwa, trzy - duża, średnia, mała - i już bałwan prawie gotowy. Paweł biegnie do domu po marchewkę i węgielki. Dzieci przyczepiają bałwankowi nos, oczy i guziki. - Jesteś śliczny - wołają przyglądając się bałwankowi. Bałwanek uśmiecha się wesoło. - Bardzo dziękuję - mruga węgielkowym oczkiem. Śnieg prószy coraz mocniej. - Pora wracać do domu - odzywa się Marta. Biegną do domu. Po kolacji na dworze zapada zmrok. Cała trójka podchodzi do okna. W blasku księżyca stoi bałwanek, a dookoła niego tańczą śniegowe płatki.

*Po przeczytaniu dziecku opowiadania porozmawiaj na temat jego treści, zadaj pytania:  
W ten sposób sprawdzisz, czy Twoje dziecko z uwagą słuchało opowiadania i zrozumiało jego treść.*

- O jakiej porze roku jest mowa w opowiadaniu?
- Gdzie poszli: Marta, Paweł i Miś?
- Jak Marta ubrała Misia? - Jak należy ubierać się zimą?
- Co stało się, gdy cała trójka zjeżdżała na sankach?
- Jak wyglądał Misiu?
- Co robiły jeszcze ze śniegu dzieci wraz z Misiem?
- Jak można jeszcze bawić się zimą?

