



Gazetka przedszkolna „Zakątek” dla Dziecka i Rodzica

Maj 2024



Zespół redakcyjny:

Koordynator gazetki: mgr Monika Sadowska

Kąciki: Ciekawostek, Mądrej główki, Poczytaj Mamo, Poczytaj Tato: mgr Monika Sadowska

Zespół estradowy: mgr Katarzyna Jagusiak

Kącik Kulinarny: mgr Wioletta Tomal

Kącik logopedyczny: mgr Katarzyna Klecha

Kącik Wiosenne zabawy: mgr Dominika Michalik

Opieka merytoryczna oraz Kącik Wydarzeń: mgr Karolina Turek



Maj z pewnością przywita nas słońcem, w naszym przedszkolu również go nie zabraknie, a to z powodu zaplanowanych wydarzeń:



9 maj – wydarzenie wewnętrzne. Występy naszych Przedszkolaków w ramach obchodów Dni Patrona Przedszkola. Dzieci występują z programem artystycznym podczas wydarzenia „MAŁE TALENTY DLA KRAKOWA”.

13 maj – gr. VIII – wycieczka do gospodarstwa agroturystycznego „Rogate Ranczo” w Zabierzowie

Wyjazd: godz. 8.15

Powrót: między 13.00 a 14.00

Dzieci jedzą spóźniony obiad w przedszkolu.



14 maj – gr. I - wycieczka do gospodarstwa agroturystycznego w Gruszowie

Obiad na miejscu w Gruszowie

Wyjazd: godz. 8.30

Powrót: po godz.15.00

Dzieci nie jedzą obiadu i podwieczorku w przedszkolu, w cenę posiłków wliczony jest przedszkolny prowiant.

15 maj – gr. VI – wycieczka do Planetarium

Obiad po powrocie z wycieczki

Wyjazd: ok.godz.10.00 (owoce o godz.9.30)

Powrót: ok. godz.14.00



15 maj - gr V – „Spacer Szlakiem Królewskim” – wycieczka na rynek Krakowa i przejście Drogą królewską w godzinach przedpołudniowych.

16 maj – gr. VII – wycieczka do Bochni

Obiad na miejscu w Bochni

Wyjazd: 8.30

Powrót: po godz.15.00

Dzieci nie jedzą obiadu i podwieczorku w przedszkolu, w cenę obiadu i podwieczorku wliczony jest przedszkolny prowiant.



21 maj – gr. III – wyjazd na warsztaty pszczelarskie

Wyjazd: godziny poranne – w *trakcie planowania*

Powrót: na obiad przed godz.12.00



22 i 24 maj – końcoworoczna sesja zdjęciowa dla wszystkich grup. W grupach VII i VIII wykonywane będzie TABLO. Zdjęcia wykonuje Pani Anna Grochal – szerzej o zdjęciach napiszę w osobnym emailu.

Występy koła teatralnego pod kierunkiem Pani Katarzyny Jagusiak:



14 maj, godz. 10.30 – występ dla grup V - VIII oraz dla szkoły podstawowej

17 maj, godz. 13.15 – występ dla rodziców dzieci uczęszczających na zajęcia koła teatralnego

20 maj, godz. 10.30 – występ dla grup I – IV





ZESPÓŁ ESTRADOWY

Samorządowego Przedszkola nr 41 im. Zbigniewa Wodeckiego

w Krakowie

ma zaszczyt zaprosić wszystkie przedszkolaki

na przedstawienie pt.

„SMERFY”

które odbędzie się

14 maja o godzinie 10.30

występ dla grup starszych (V-VIII)

20 maja o godzinie 10.30

występ dla grup młodszych (I-IV)





MAJ

Polska



Polska

POLSKA

przedszkolankowo.pl

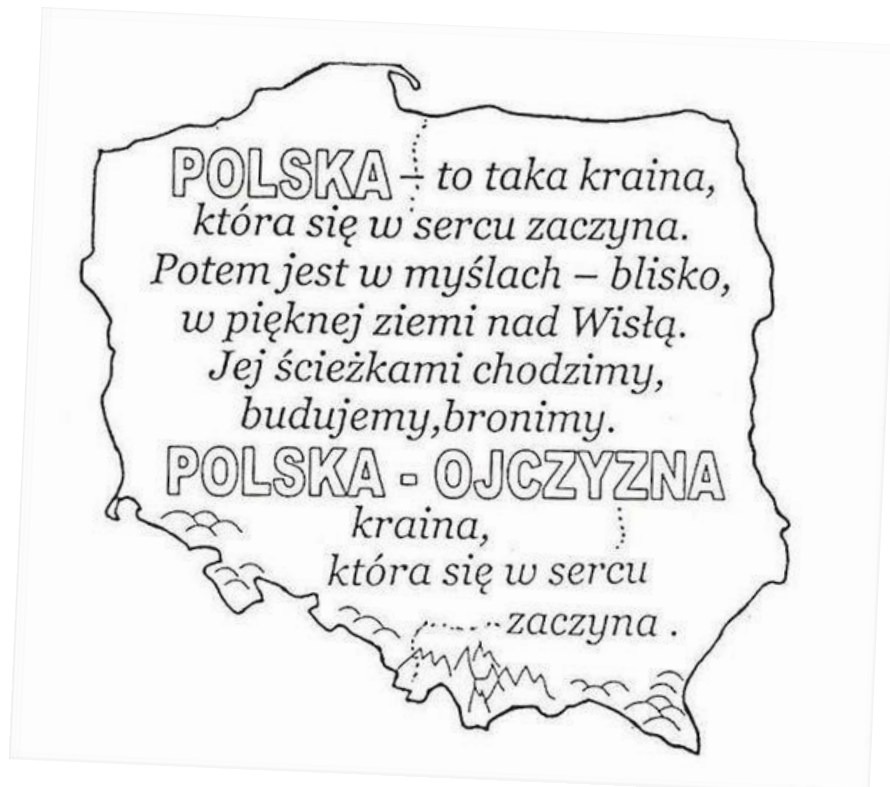
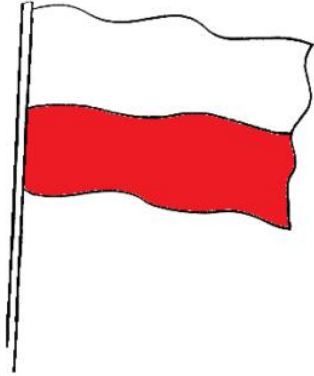


Polские Symbole Narodowe

MAZUREK DĄBROWSKIEGO
HYMN NARODOWY

Tempo moderato

Jaśń wiec Pań - sta - no - się - Pa -
ni - A - mi - ty - ja - mi - Go - rze - u - ca -
pra - wie - ca - la - ca - ta - do - wo - wo -
Mając, ma - ja - cę - wo - ska - mi - wo -
Pa - ni - ja - ca - ta - do - wo - wo -
zi - cę - cę - ja - ca - ta - do - wo - wo -





**Maj jest miesiącem szczególnym w historii Polski....
W pierwszych trzech dniach maja obchodzone są w Polsce
trzy ważne święta:**

1 maja - zapisał się jako Międzynarodowe Święto Pracy

**2 maja - został ustanowiony Dniem Flagi Rzeczypospolitej
Polskiej**

3 maja - rocznica uchwalenia Konstytucji 3 maja



„MAŁY PATRIOTA”

Do miana patrioty dorasta się przez lata, a w kształtowaniu postaw patriotycznych ogromną rolę spełniają własne przeżycia i doświadczenia nabyte w dzieciństwie. Dlatego już od najmłodszych lat aktywnie kształtujemy u wychowanków postawy patriotyczne. Zgodnie z podstawą programową dziecko przygotowane do podjęcia nauki w szkole: „wymienia nazwę swojego kraju i jego stolicy, rozpoznaje symbole narodowe (godło, flaga, hymn), nazywa wybrane symbole związane z regionami Polski ukryte w podaniach, przysłowia, legendach, bajkach, np. o smoku wawelskim, orientuje się, że Polska jest jednym z krajów Unii Europejskiej. Doskonale wiemy, że nasze wychowawcze i dydaktyczne oddziaływania pod tym względem dają możliwość stworzenia podłoża do wyrażania własnych uczuć do swojej ojczyzny, miasta, regionu, czy tradycji. Wiadomo, że mały człowiek uczy się kiedy może zobaczyć, dotknąć i poczuć. Dziecko uczy się również poprzez naśladowanie rodziców, czy innych

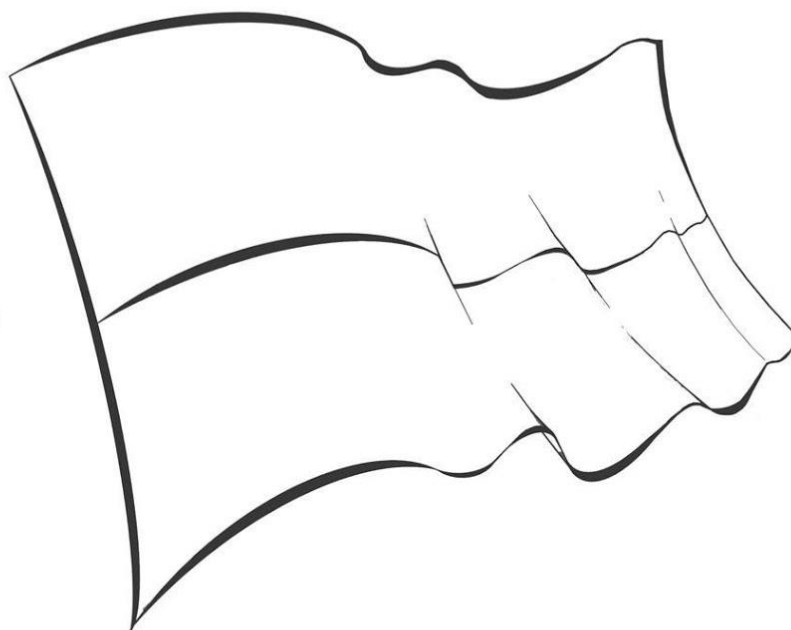


osób dorosłych. Mały obserwator doskonale widzi stosunek dorosłych do tradycji, które przekazuje się w legendach, opowiadaniach, obyczajach podczas świąt okolicznościowych. To wszystko wpływa na uczuciową wrażliwość dziecka. Od najmłodszych lat uczymy przedszkolaków przywiązania do symboli narodowych (godło, barwy narodowe, hymn, herb miasta), obyczajów i obrzędów. Stwarzamy okazje dzieciom do kontaktu z ojczystą przyrodą, kulturą, literaturą.





ZADANIE DLA PRZEDSZKOLAKA



Pokoloruj godło i flagę Polski w naszych barwach narodowych.




Zadanie dla chętnych

Imię: _____



Data: _____

Pomóż kotu odnaleźć drogę do swojej rodziny.








Imię: _____



Data: _____

Policz i zaznacz kogo jest więcej w danej ramce.





Designed by sentavio / Freepik

Wytnij i ułóż:



www.inspiracjeterapeutyczne.pl



FB: Inspiracje terapeutyczne



Imię: _____



Data: _____

Zaznacz litery, które są potrzebne do napisania podanych wyrazów.



BABCIA

B	W	I	C	L
U	N	M	A	R



DZIADEK

L	A	U	R	D
I	Z	E	W	K



MAMA

M	T	A	O	P
J	N	Y	C	Z



TATA

B	T	I	C	L
U	K	M	A	R



CÓRKA

C	A	Ó	R	D
I	Z	E	W	K



SYN

Z	N	B	O	P
J	T	Y	S	R



CIEKAWOSTKI

Maj jest piątym miesiącem w roku, ma 31 dni. Ten miesiąc jest środkiem wiosny, kwitną wtedy kwiaty, drzewa i krzewy, budzą się do życia owady.

Maj jest uznawany przez wielu ludzi za najpiękniejszy miesiąc w roku.

Nazwa miesiąca wywodzi się od bogini Mai, matki boga Merkurego.

Jedna ze starych legend mówi, że Bóg Ojciec w maju stworzył świat. Natomiast według ludowej tradycji, środek miesiąca maja (od 12 do 15 maja) powinien być zimny, deszczowy, a nawet mroźny (tzw. trzej ogrodnicy i zimna Zośka).

PRZYSŁOWIA I POWIEDZENIA

Chłodny marzec, ciepły maj, będzie zboże jako gaj.

Gdy w **maju** plucha, w czerwcu posucha.

Grzmot w **maju** nie szkodzi, sad dobrze obrodzi.

Jeśli w **maju** śnieg się zdarzy, to lato dobrze wyparzy.





PRZEDSZKOLAKI GOTUJĄ

RACUCHY Z JABŁKAMI

SKŁADNIKI:

- 2 jabłka
- 200 ml mleka (niepełna 1 szklanka)
- 1 jajko
- 150 g (1 szklanka) mąki pszennej
- 1 łyżka cukru wanilinowego
- 1 łyżeczka cukru
- 1/2 łyżeczki sody oczyszczonej
- do smażenia (masło klarowane, olej roślinny)



PRZYGOTOWANIE :

CIASTO NA PLACKI:

Mąkę przesiać do miski, dodać cukier waniliowy, cukier oraz sodę oczyszczoną, wymieszać. Dodać mleko i jajko i wymieszać składniki na jednolitą masę bez grudek.

DODATKI:

Jabłka obrać, pokroić na ćwiartki, usunąć gniazda nasienne, ćwiartki przekroić wzdłuż na pół a później jeszcze na poprzeczne plasterki. Włożyć do ciasta i wymieszać.

SMAŻENIE:

Wykładać po około łyżce ciasta i po 3 plasterki jabłek na 1 placka na rozgrzany tłuszcz na patelni i smażyć przez około 1,5 minuty na złoty kolor. Przewrócić na drugą stronę i powtórzyć smażenie.



PROPOZYCJA PODANIA:

Placuszki z jabłkami można podawać z cukrem pudrem, dżemem wiśniowym itp.

PORADY:

Jabłka do placuszków możemy zetrzeć na tarce, pokroić w plastry lub paski.

SMACZNEGO !





WIOSENNE ZABAWY



ŁAPACZ PROMIENI SŁONECZNYCH

CZEGO POTRZEBUJEMY?

PAPIEROWY TALERZYK, GŁADKI PRZEŹROCZYSTY PAPIER (GŁADKA FOLIA PRZEŹROCZYSTA), NOŻYCZKI, PŁATKI KWIATÓW, LIŚCIE, DZIURKACZ, NITKA, KLEJ.



WYCINAMY ŚRODEK TALERZYKA I NAKLEJAMY PRZEZROCZYSTY PAPIER (DOCINAJĄC DO ODPOWIEDNIEGO ROZMIARU).

NA PRZEŹROCZYSTĄ CZĘŚĆ PRZYKLEJAMY PŁATKI KWIATÓW I LIŚCIE TWORZĄC WZÓR. ROBIMY DZIURKI ZA POMOCĄ DZIURKACZA, TAK ABY PRZEŁOŻYĆ PRZEZ NIE NITKĘ I ZAWIESIĆ NASZ ŁAPACZ SŁONECZNYCH PROMIENI.



WIOSENNE ZABAWY



WIOSENNY ALBUM Z KWIATAMI

CZEGO POTRZEBUJEMY?

ALBUM/ZESZYT, KLEJ, WIOSENNE KWIATY,
KOLOROWE PISAKI,




ZBIERAMY RÓŻNE WIOSENNE KWIATY (CAŁE KWIATY LUB PŁATKI), CIEKAWE LIŚCIE I PODSUSZAMY JE MIĘDZY KARTKAMI W KSIĄŻKACH. PO KILKU DNIACH WKLEJAMY KWIATY DO ALBUMU I PROSIMY RODZICA O POMOC W PODPISANIU ODPOWIEDNICH NAZW. OZDABIAMY NASZ ALBUM WEDŁUG WŁASNEGO POMYSŁU.



“KOLOROWY WAZON”

ZAPROJEKTUJ WAZON NA WIOSENNE BUKIET KWIATÓW.





“KWIATY DLA MAMY I TATY”

POLICZ ILE KWIATÓW ZNAJDUJE SIĘ W KAŻDYM WAZONIE I NARYSUJ W PUSTYCH
POLACH ODPOWIEDNIĄ ILOŚĆ KRESEK.





POCZYTAJ MI MAMO, POCZYTAJ MI TATO...

„Jeżyk Cyprian i magiczny kamień”

Autor: H. Bechlerowa

Była już późna noc pełna migoczących gwiazd na całym niebie. Gdy jeżyk Cyprian już miał ułożyć się do snu zobaczył coś co spowodowało, że znieruchomiał. Z wysokiej góry u dołu której leżał turlał się wielki kamień. Turlał się cały czas w dół i w dół. Najpierw Cyprian zaczął liczyć ile czasu on się tak toczy. Jeden... Dwa... Trzy... Ale wtedy zobaczył, że teraz kamień turla się wolniej i wolniej. Z jednej strony chciało mu się już spać, ale z drugiej był bardzo ciekaw kto ten kamień w dół spuścił. Mógł to być borsuk Emil, ale on o tej porze już na pewno spał. Emil zawsze wcześniej szedł spać. Mówił, że to dlatego, że jest śpiący, ale Cyprian miał o tym swoje zdanie. Jak kiedyś był u Emila w norce zobaczył jego pokój do spania. Był to najfajniejszy pokój do spania jaki Cyprian kiedykolwiek widział. Najbardziej podobano się Cyprianowi łóżko. Nie było ono nawet specjalnie duże – wielkością pasowało akurat na Emila. Właściwie dla Cypriana byłoby też w sam raz. Jeże są mniejsze od borsuków. Jak Cyprian się zastanowił to uświadomił sobie, że większość łóżek jest dla niego akurat lub nawet często trochę za duża. Więc tu nie chodziło o wielkość. Chodziło raczej o ciepło kołderki – najcieplejszej kołderki jaką Cyprian spotkał i pod którą zdarzyło mu się wyciągnąć. Chodziło też o miękką poduszeczkę, która była w falujące wzory, która jak się na niej położyło wydawała się szeptać cichutko do zasypiającego Emila. Cyprian też lubił takie szepty podczas zasypiania. Czasami nawet sam sobie szeptał żeby mu się milej zasypiało. W czasie kiedy Cyprian się tak zastanawiał kamień toczył się dalej. Cały czas w dół i w dół. Cztery... Pięć... Sześć... Mimo, że się turlał wolniej i wolniej Cyprian widział go całkiem nieźle. Obserwował go chwilę po czym dalej wrócił do swojego śpiącego zastanawiania się nad osobą, która kamień spuściła. Mógł też to być lisek Kryspian.

On – jak nie było jeszcze późno w nocy to potrafił wpaść na takie pomysły. Kryspian miał też najbardziej miękkie futerko, wśród



zwierzątek, które Cyprian znalazł. Cyprian nigdy mu tego nie mówił, ale zazdrościł Kryspianowi puszystego ogona. Takiego ogona, którym można się świetnie otulić gdy jest chłodno. Tak, żeby było ciepło nawet wtedy gdy się chce zasnąć na dworze pod drzewem. A kamień toczył się cały czas w dół. Wolniej i wolniej. Siedem... Osiem... Cyprian zaczął mu się dokładniej przyglądać gdy on się tak staczał w dół i w dół. Żeby go lepiej zobaczyć musiałby się podnieść, ale znalazł sobie tak miłe miejsce do leżenia. Było mu tak ciepło i wygodnie, że nie ruszył się już z miejsca. Cyprian zamknął już oczy i słuchał tylko z odległości jak kamień stacza się w dół i w dół. Turlanie kamienia słyszeć było cały czas jeszcze dość wyraźnie. Cyprian wsłuchiwał się w nie bardzo uważnie. Oddychał spokojnie i po cichutku... Wdech... Wydech... Wdech... Wydech...

Dzięki temu turlający się kamień cały czas było słyszeć. I wtedy uświadomił sobie, że taki turlający się kamień w nocy, który tak dobrze widać i słyszeć to nie może być zwyczajny kamień. Nawet wtedy gdy już się całkiem zasypia. To na pewno musi być magiczny kamień. Taki kamień, który warto będzie obejrzeć sobie dokładnie.

Ale to dopiero będzie jutro rano. Oddychając spokojnie z zamkniętymi oczami Cyprian policzył jeszcze troszeczkę. Dziewięć... Dziesięć... I wreszcie zasnął...





KĄCIK LOGOPEDYCZNY

start **RYSOPISY**

<p>te, te</p>	<p>la, la</p>	<p>pi, pi</p>	<p>hau, hau</p>	<p>miau, miau</p>	<p>pa, pa</p>
<p>dzyń, dzyń</p>	<p>ha, ha</p>	<p>gol</p>	<p>bul, bul</p>	<p>tu, tu</p>	<p>am, am</p>
<p>tik-tak</p>	<p>lu-li, lu-li</p>	<p>puk, puk</p>	<p>stuk, stuk</p>	<p>kap, kap</p>	<p>kap, kap</p>
<p>a kuku</p>	<p>buch</p>	<p>kum, kum</p>	<p>kwa, kwa</p>	<p>bam</p>	<p>bęć</p>

meta

ul. ODGŁOSY
24
ćwir, ćwir



Żabi wyścig

